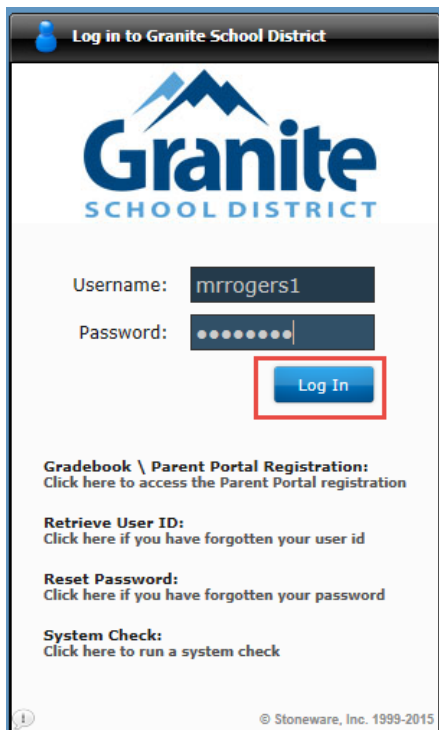
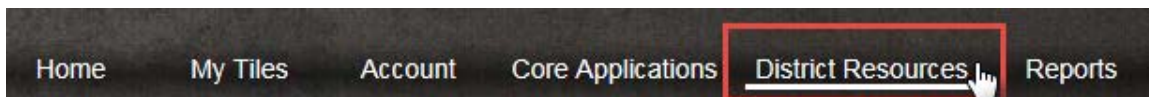


Registración para Estudiantes


1. Valla a <https://portal.graniteschools.org>. Escriba su nombre de usuario y contraseña y haga clic en 'Log In'. (Cuentas de **Estudiante** y **Empleado** no tienen acceso al registro web de estudiantes)



2. Cuando su sesión inicie, haga clic en '**District Resources**'



3. En la página de 'District Resources' haga clic en '**Registration**'



4. Siga las direcciones en la pantalla. **Tenga en cuenta que deben hacerse en orden los pasos 1-4.** Por ejemplo: Paso 2 no va estar disponible hasta que complete paso 1.

Online Forms

[Click here for English](#)

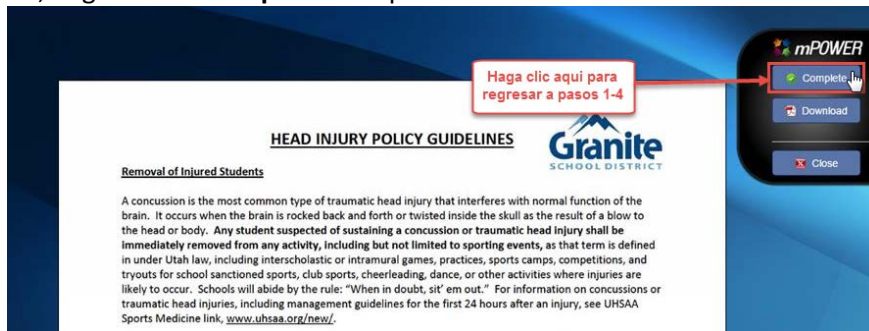
Direcciones: Para empezar haga clic en Paso 1 y revise la información contenida en Acuerdo de Uso de la Computadora. Cuando complete Paso 1, el icono cambiara a verde y Paso 2 estará disponible. Por favor complete pasos 1-4 para cada estudiante que se muestra en la página. Tu progreso se guardara si necesita regresar y completar el proceso en otro momento.

Formas opcionales para McKinney Vento están disponibles debajo de Paso 4. Aplicaciones para Lunch reducido/gratis pueden activarse [aquí](#). Haga clic [aquí](#) si quiere información para Seguro de Accidente Estudiantil opcional o haga clic [aquí](#) para inscribir.

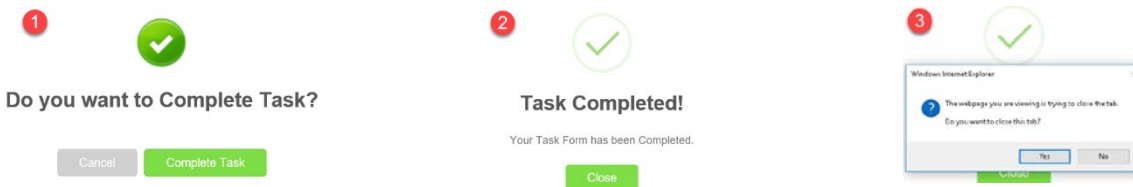
El horario del estudiante será enviado a su correo electrónico dentro de las 48 horas de pagar los honorarios del estudiante.

*Si desea aplicar para **Lunch reducido/gratis** o para **seguro de accidente estudiantil**, haga clic en el enlace correspondiente.

5. Para pasos 1-3, tendrá que leer el documento y asegurarse que toda la información es correcta. Cuando esté listo para enviar, haga clic en **'Complete'**. Después de enviar su documento devolverá a la página anterior.

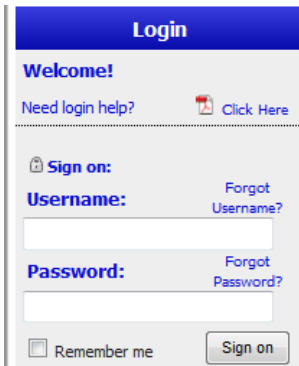


- a. Siga las instrucciones en la pantalla y se guardará el documento y será redirigido a la página anterior.



**Tenga en cuenta: Cuando hayas completado un paso/documento, el color cambiara a verde y no va poder regresar al documento para cambiar la información. Si necesita cambiar la información después de enviar, tendrá que contactar la escuela.

6. Cuando complete pasos 1-3, paso 4 estará disponible. Cuando hagas clic en 'Step 4: Pay Fees' se le dirigirá a la tienda de la web de la escuela. Ahí es donde pagaras los honorarios.



First Time Login Instructions

Parents - Log directly into your student's account by entering the following information in the username & password fields on the left:

Username = Student ID#
Password = first initial & last name
Example: John Smith = jsmith
Adam Jones-Santos = ajones-santos

} *all lowercase letters & no spaces between first initial & last name

Don't forget that in addition to your basic fees you can purchase yearbooks, PTA memberships and pay for driver's ed on the WebStore!

****Después que la escuela reciba notificación de pago de los honorarios básicos del estudiante, el horario del estudiante será enviado a los padres dentro de las 48 horas. **El horario será enviado al correo electrónico del padre que tenemos en archivo.**


****Aplicando para McKinney Vento??**

Cuando estés aplicando para McKinney Vento, tendrá que llenar todo el formulario. Cuando termine de llenar la aplicación, incluyendo la casilla para su firma, haga clic en 'Complete'

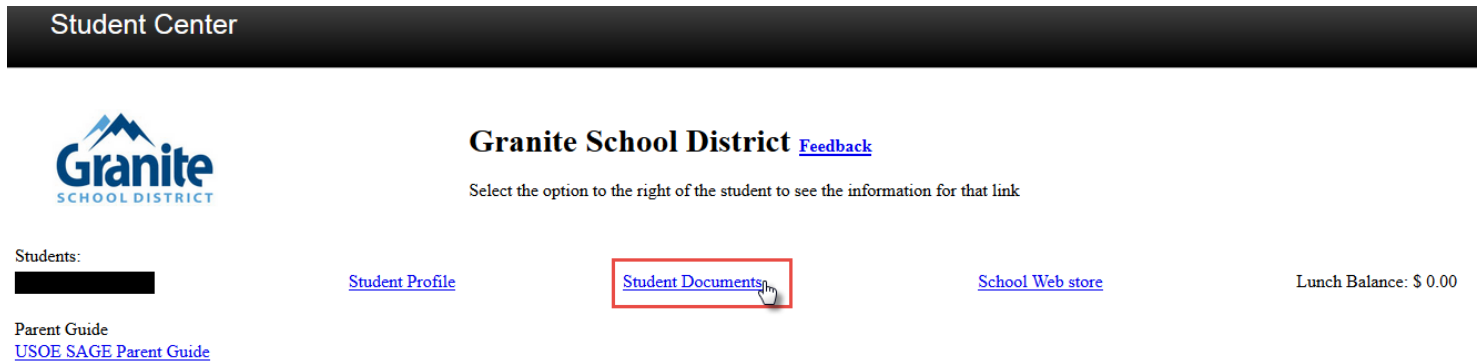
****Aplicando para una exención de las cuotas? – Tendrá que ir a la escuela para aplicar. Llame a la escuela para asegurarse de que tenga los documentos necesarios antes de llegar.**

Recuperando sus Documentos

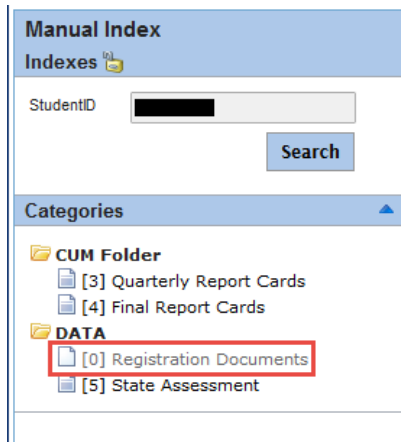
En la pantalla de inicio, haga clic en 'Student Center'



Se le dirigirá a la pantalla principal del centro de estudiantes. Haga clic en **'Student Documents'**



En el menú lateral izquierdo, haga clic en **'Registration Documents'**



Esto es un ejemplo en lo que vas a ver cuándo hagas clic en **'Registration Documents'**.

DATA / Registration Documents					
Doc#	Pages	Type	Doc. Date	Description	
5	1	PDF	07/07/2015	Fee Waiver (optional)	
4	1	PDF	07/02/2015	McKinney Vento (optional)	
3	1	PDF	07/10/2015	Concussion Policy	
2	1	PDF	07/10/2015	Computer Use Agreement	
1	1	PDF	07/10/2015	Student Registration Packet	

Al hacer clic en uno de los documentos, se poblará en la misma ventana.

Puede imprimir el documento haciendo clic en el icono de la impresora.

